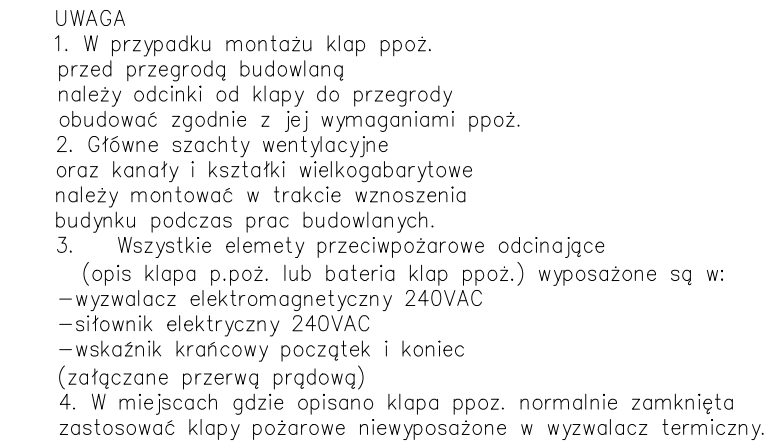





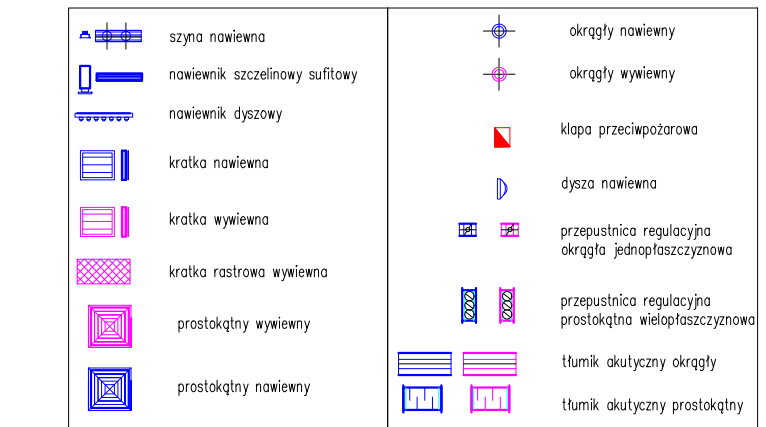


Załącznik nr 7 do opisu - wentylacja piętro c



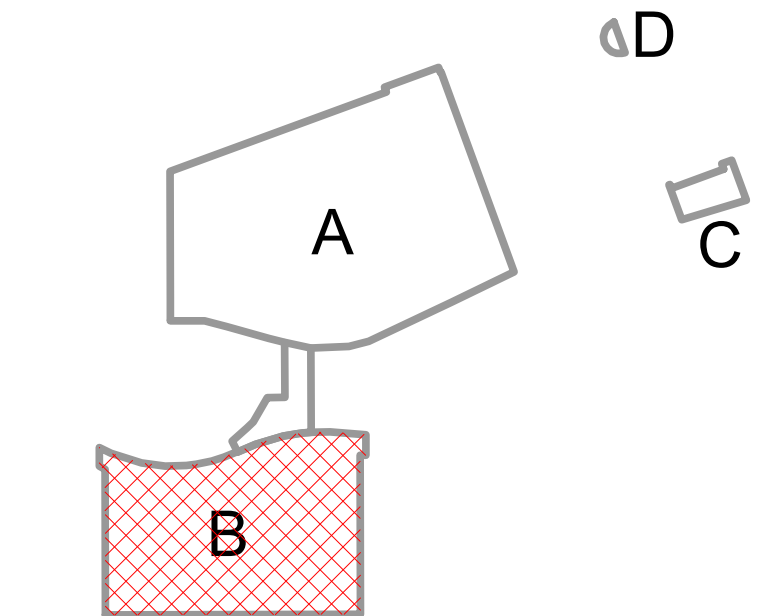
-  Kanały powietrza świeżego
-  Kanały powietrza wyciągowego z pomieszczeń
-  Kanały powietrza nawiewanego do pomieszczeń
-  Kanały powietrza zużytego
-  Obudowa kanałów w zakresie odporności

opisowej E560 lub E5120. Uważa się, że zgodnie z tymi kanałami przepływa powietrze przed przegrodą, oddzielającą przeciwwieżowy wymóg kanału obudowy przewodu do E560/120 (do kanału za przegrodą) nawet jeżeli na rysunku nie został zaznaczony.



Concizia	Wymiar kanalu	Wymiar otworu
Otwory rzeczywiste-kanaly prostokątne		
RPI	2280	
RPI	208-208	406-208
RPI	2500	508-238
Otwory rzeczywiste-konary okrągłe		
RPI	200-200	380-200
RPI	200-200	406-208
RPI	2500	508-238

Uwaga:
Wymaga się stosowania przez wykonawców materiałów, urządzeń i wyrobów dopuszczonych do stosowania i spełniających wymogi wynikające z obowiązujących norm i przepisów (w tym również Ustawy o wyrobach budowlanych z dnia 16 kwietnia 2004). Dopuszcza się stosowanie innych niż przyjęte w dokumentacji systemów i urządzeń i materiałów pod warunkiem zmiany ich na równoważne lub lepsze.

[illegible]